

BÚSQUEDA DEL TESORO EN CASA

CÓMO SE JUEGA

Imprime la hoja de la búsqueda del tesoro en casa y puedes ayudar a los más pequeños nombrando en voz alta los objetos y la cantidad que deben buscar (así trabajan aspectos matemáticos: CONTEO). Esta cantidad puede variar en función de la edad de los niños; es por ello que envío 2 hojas diferentes: para 4 años la del número 6 y para 5 años la del número 10. Son orientativas, pueden hacer la que quieran.

Buscan las cosas y cuando encuentran algo, deben colorear el dibujo en el folio y luego repasa la palabra punteada, de esta manera se trabaja un poco la grafía también.

Si no encuentran los objetos ahí enumerados pueden traer otros y anotarlo por detrás con un dibujo.

Al final, deberán construir el gran reto: un MANDALA con los objetos buscados (aparece escrito en la parte inferior de la ficha). Como ejemplo pueden ver la siguiente imagen:

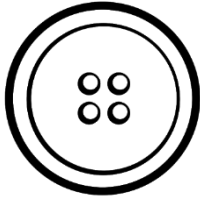


Sólo pido que me hagan llegar una foto con la producción final: el MANDALA de creación propia, a mi correo electrónico rosipg72@hotmail.com.

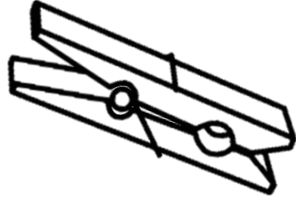


NOMBRE:

Busca estos objetos de forma repetida para construir el reto final.




6
BOTONES



6
PINZAS




6
CUCHARAS



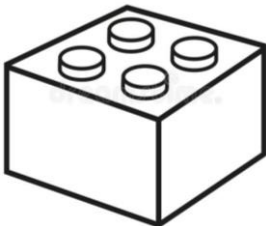
6
BOBINAS



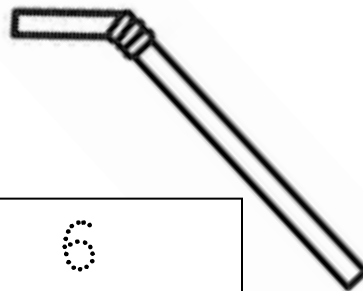
6
MACARRONES




6
CERAS



6
PIEZAS



6
PAJITAS



6
COCHES

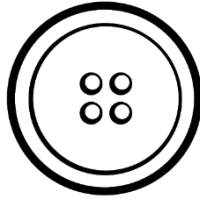
RETO FINAL

CONSTRUYE UN BONITO MANDALA CON ESOS OBJETOS Y ENVÍAME UNA FOTO.

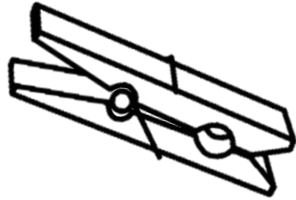


NOMBRE:

Busca estos objetos de forma repetida para construir el reto final.




10
BOTONES



10
PINZAS




10
CUCHARAS



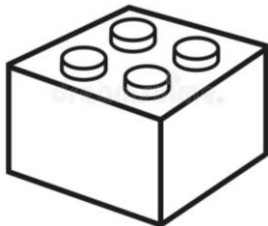
10
BOBINAS



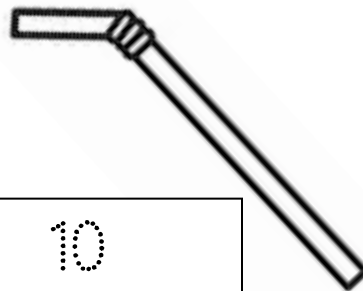
10
MACARRONES




10
CERAS



10
PIEZAS



10
PAJITAS



10
COCHES

RETO FINAL

CONSTRUYE UN BONITO MANDALA CON ESOS OBJETOS Y ENVÍAME UNA FOTO.