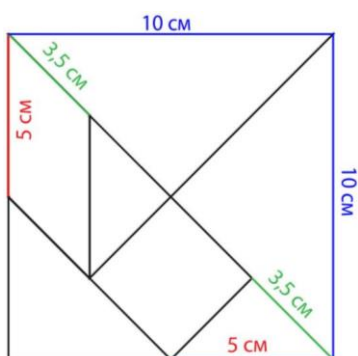


# TANGRAM (ver video con los beneficios del tangram <https://youtu.be/ycF9OqMU2ak>)

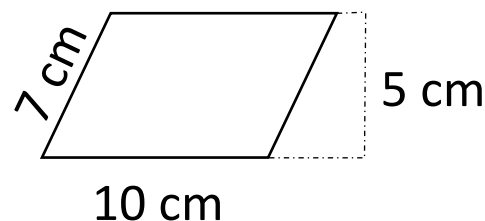
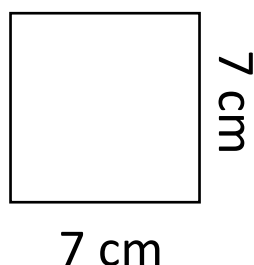
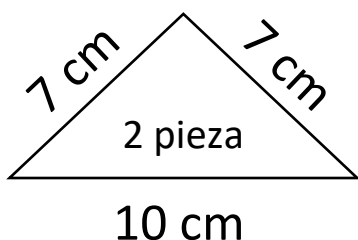
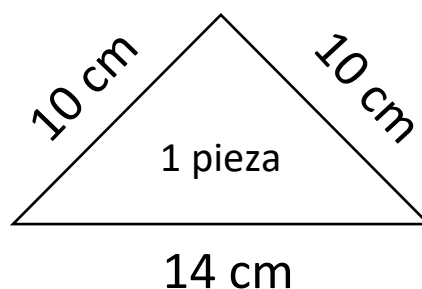
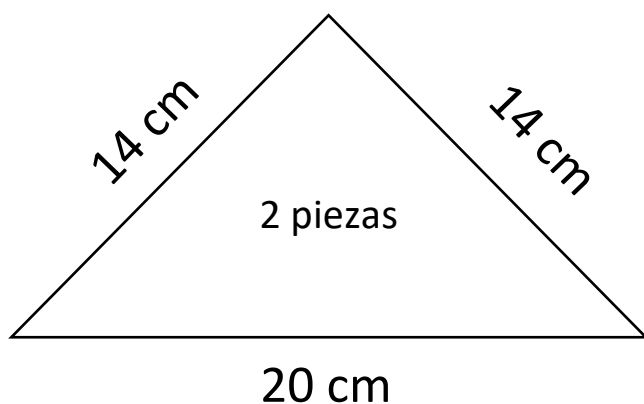
Vamos hacer como actividad previa un tangram gigante con la ayuda de alguna persona adulta (mamá, papá o algún hermano mayor). Esas piezas las utilizaremos para construir divertidas figuras, primero libremente y luego siguiendo unas plantillas.

Para introducirnos de forma divertida en el mundo del TANGRAM lo haremos jugando online en los siguientes enlace: <https://www.juegos.com/juego/kids-tangram> <https://www.cokitos.com/tangram-online-para-ninos/play/> <https://www.matemath.com/juegos1.php?cadena=1-3>

Para ello, nos guiaremos por la siguiente plantilla pero construyendo las piezas el doble o el triple de grande y de diferente colores (las piezas iguales del mismo color). Después del modelo trazaré unas piezas obtenidas al multiplicar el modelo por 2.



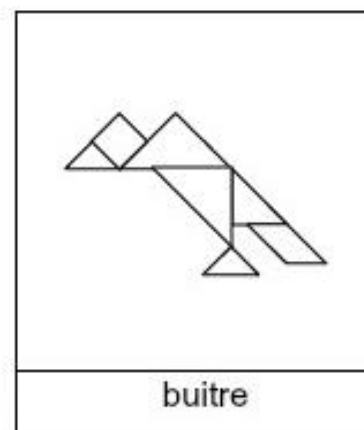
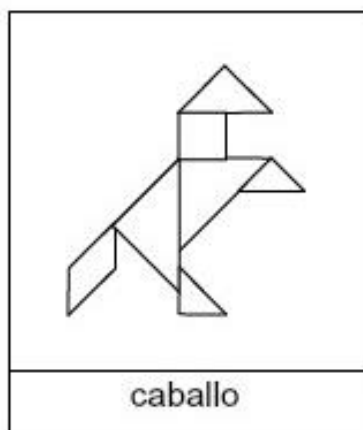
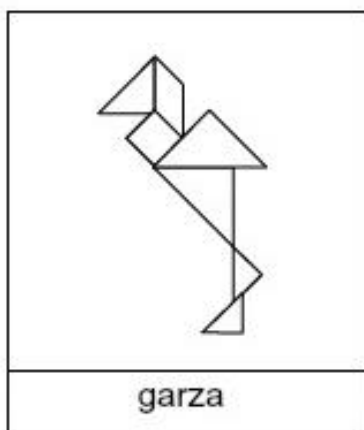
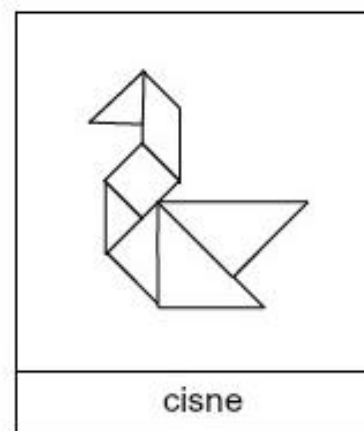
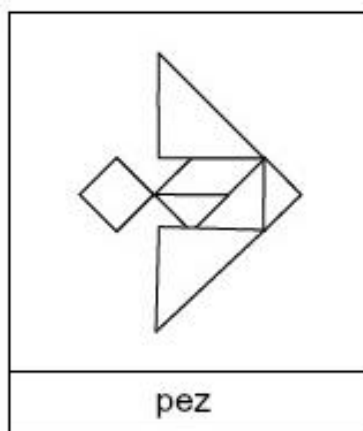
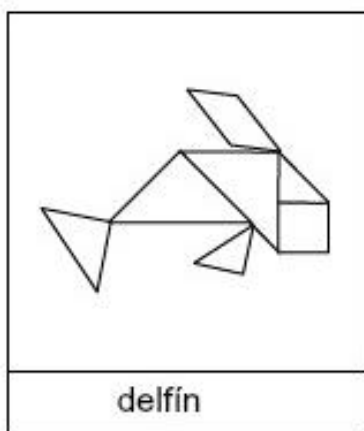
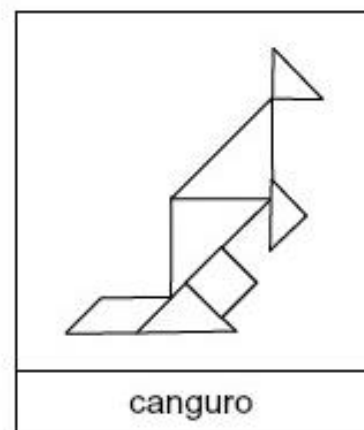
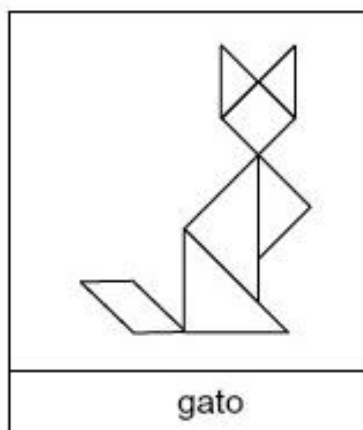

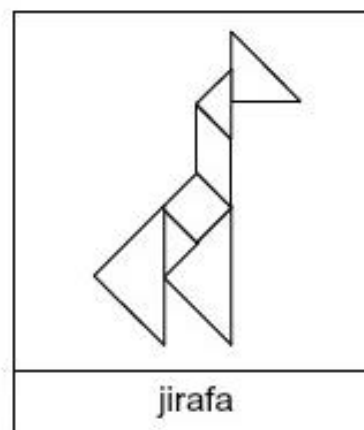
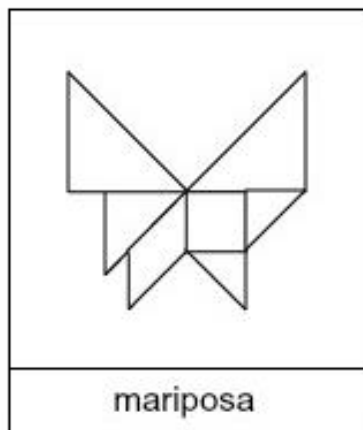
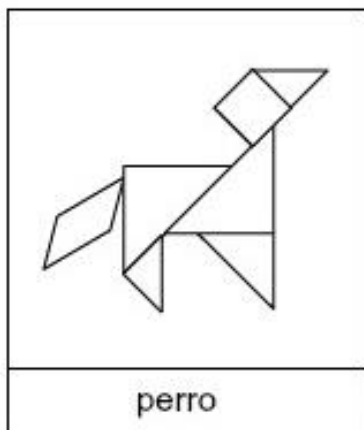
A continuación, muestro unas dimensiones obtenidas multiplicando las medidas del ejemplo por 2:



Aún podríamos hacerlo más grande, multiplicando las primeras medidas por 3 o 4. A mayor tamaño más divertido para los niños el juego, dado que las figuras las harán directamente sobre el suelo.

A continuación, algunas plantillas:

# ANIMALES



# VARIOS

