

# ALTERNATIVA 4

VIDEO CORTO sobre la importancia de la verdad, el hecho de no mentir.


<https://youtu.be/eaqPrqHLLIY>

Este cuento sobre la verdad para niños enseña cómo las mentiras pueden ser peligrosas para todos. En esta cuestión, veremos como en un hormiguero hay una hormiga que no dice la verdad y esto supondrá un gran peligro para todas. Por lo que se convierte en un cuento para enseñar a los niños a decir siempre la verdad y nunca mentir para su propio beneficio.

## ACTIVIDAD:

Una vez visto el cuento pasarían a realizar una tarea, **A ELEGIR** entre las siguientes:

- Hacer un dibujo libre sobre el video. (desarrollo de la creatividad y la imaginación)
- Realizar un puzzle del cuento online (se pueden seleccionar varios modelos con diferentes números de piezas y diferentes tipos de ensamblaje)  
[https://www.puzzlesjunior.com/puzzle-de-cuento-el-hormiguero\\_5b9491c14a210.html](https://www.puzzlesjunior.com/puzzle-de-cuento-el-hormiguero_5b9491c14a210.html)
- Laberintos: vienen por nivel de edad (pueden hacer el nivel que quieran)
  - \* 3 años: Fichas 1 y 2
  - \* 4 años: Fichas 3 y 4
  - \* 5 años: Ficha 5
- **GRAN RETO** (actividad voluntaria) → manualidades  
Durante el fin de semana o cualquier tarde, podéis realizar hormigas con diferentes materiales de desecho (rollo de papel higiénico, cartón de huevos, taones, etc.).



- **GRAN RETO** (actividad voluntaria) → motricidad  
Hacer un pequeño hormiguero en la arena; para ello echaremos arena o cualquier otro material parecido en una bandeja y abriremos caminitos simulando los túneles del hormiguero.

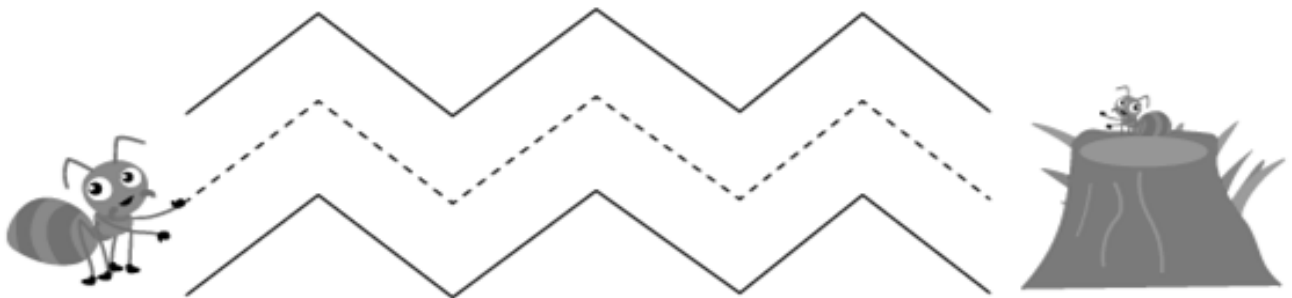
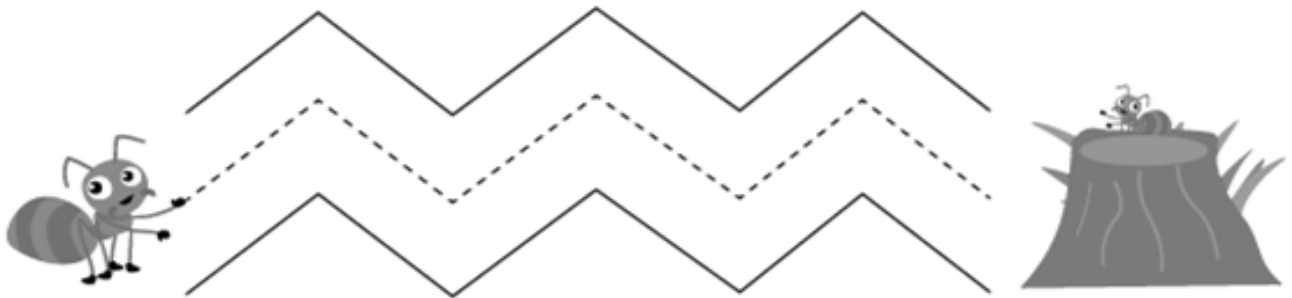
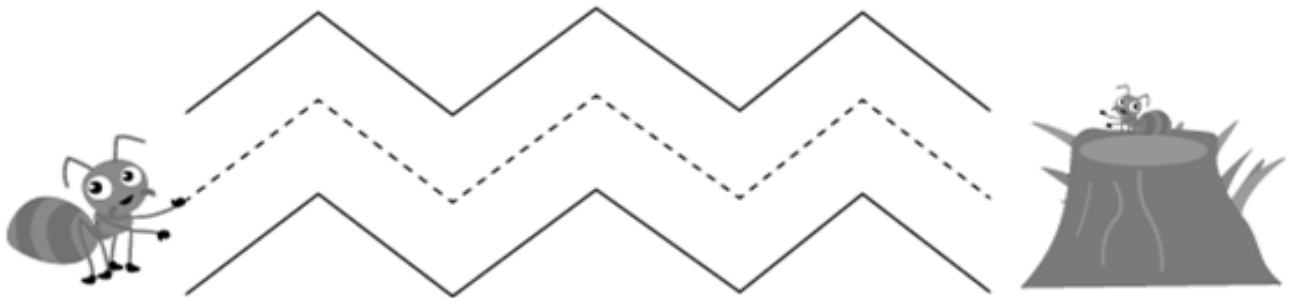
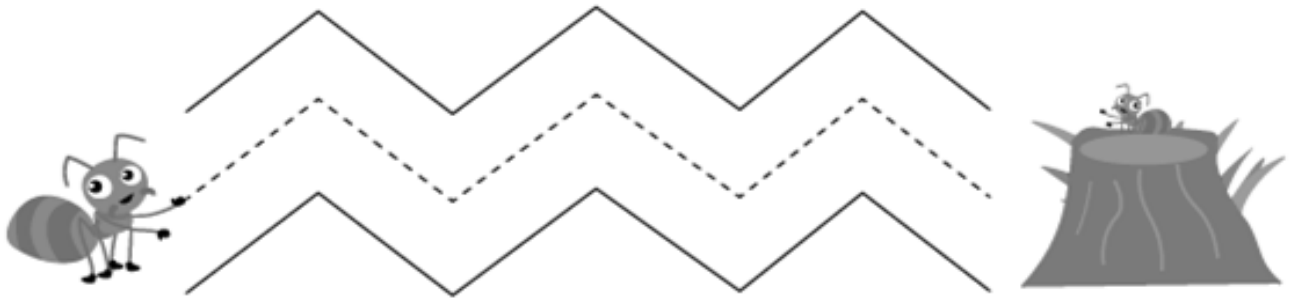


Me gustaría recibir alguna foto de vuestros trabajos; podéis hacerlo a través de la madre delegada o a mi correo [rosipg72@hotmail.com](mailto:rosipg72@hotmail.com). Un saludo.

NOMBRE: .....

3 AÑOS → TRAZOS EN ZIGZAG.

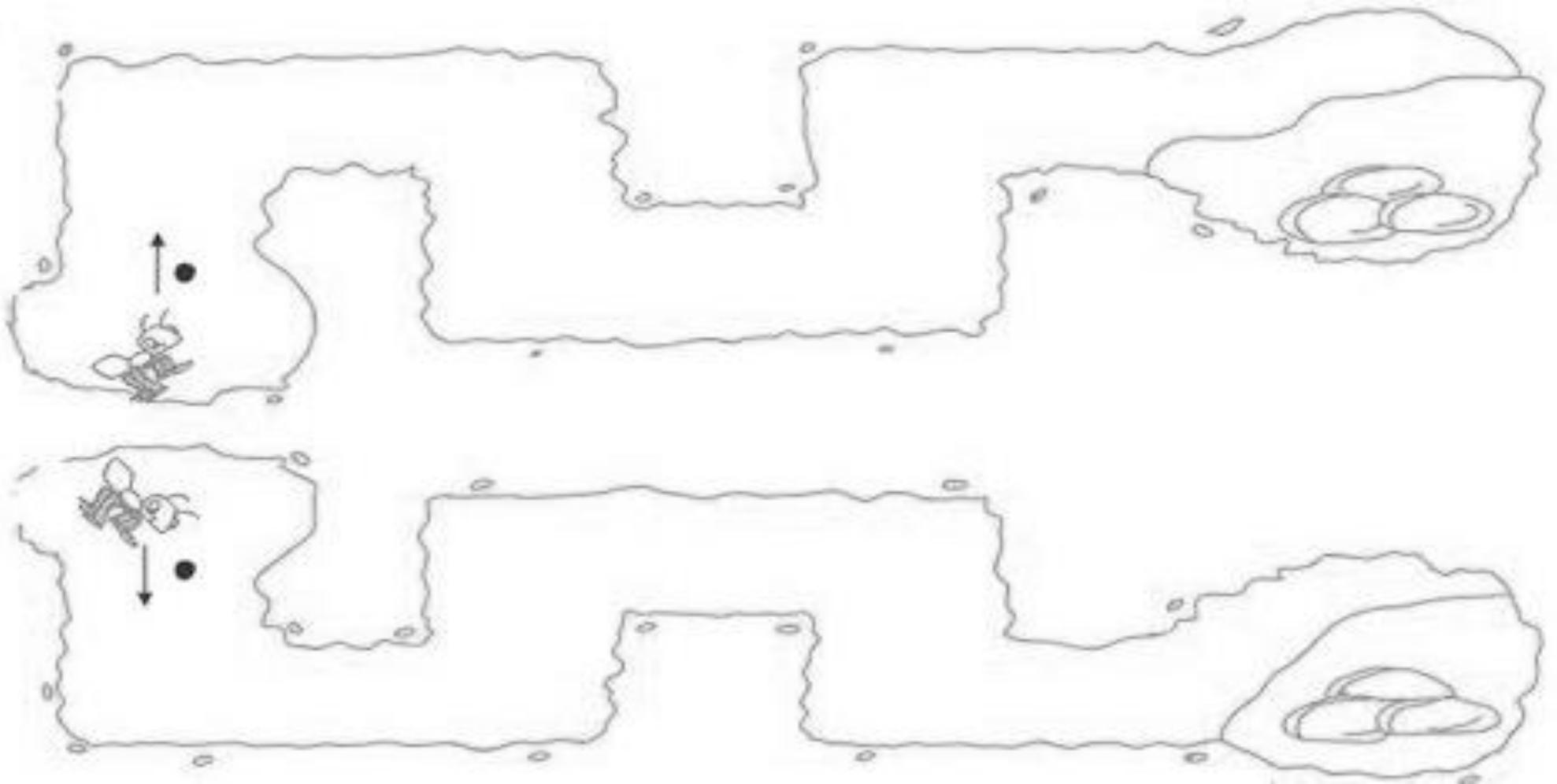
FICHA 1: Traza los caminos para ayudar a las hormigas a llegar a sus casas.



FECHA: .....

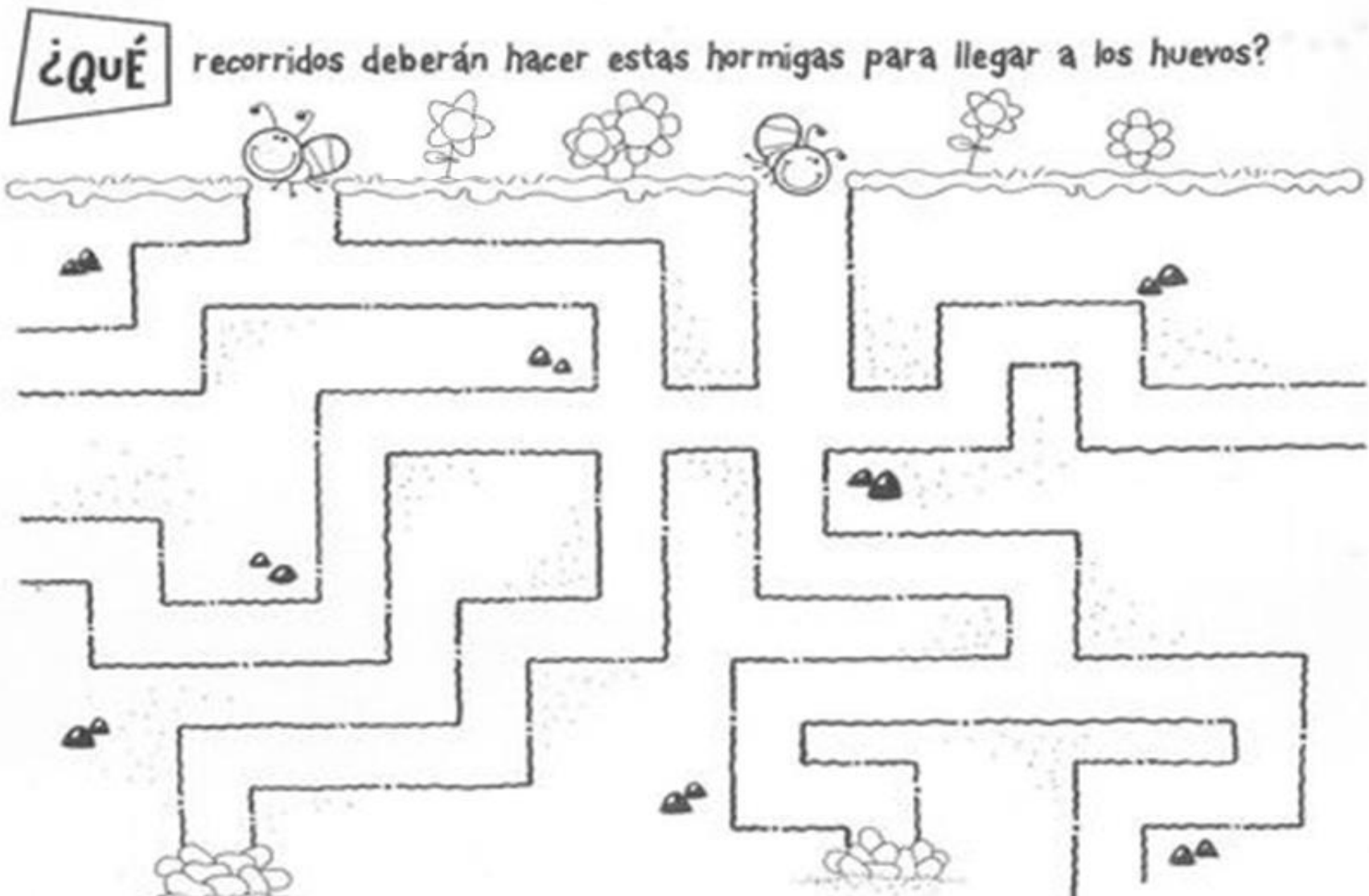
NOMBRE: .....

3 AÑOS → TRAZOS libres en caminos vertivales y horizontales.  
Traza el recorrido que harán las hormigas para llegar a sus casas.



FECHA: .....

NOMBRE: .....

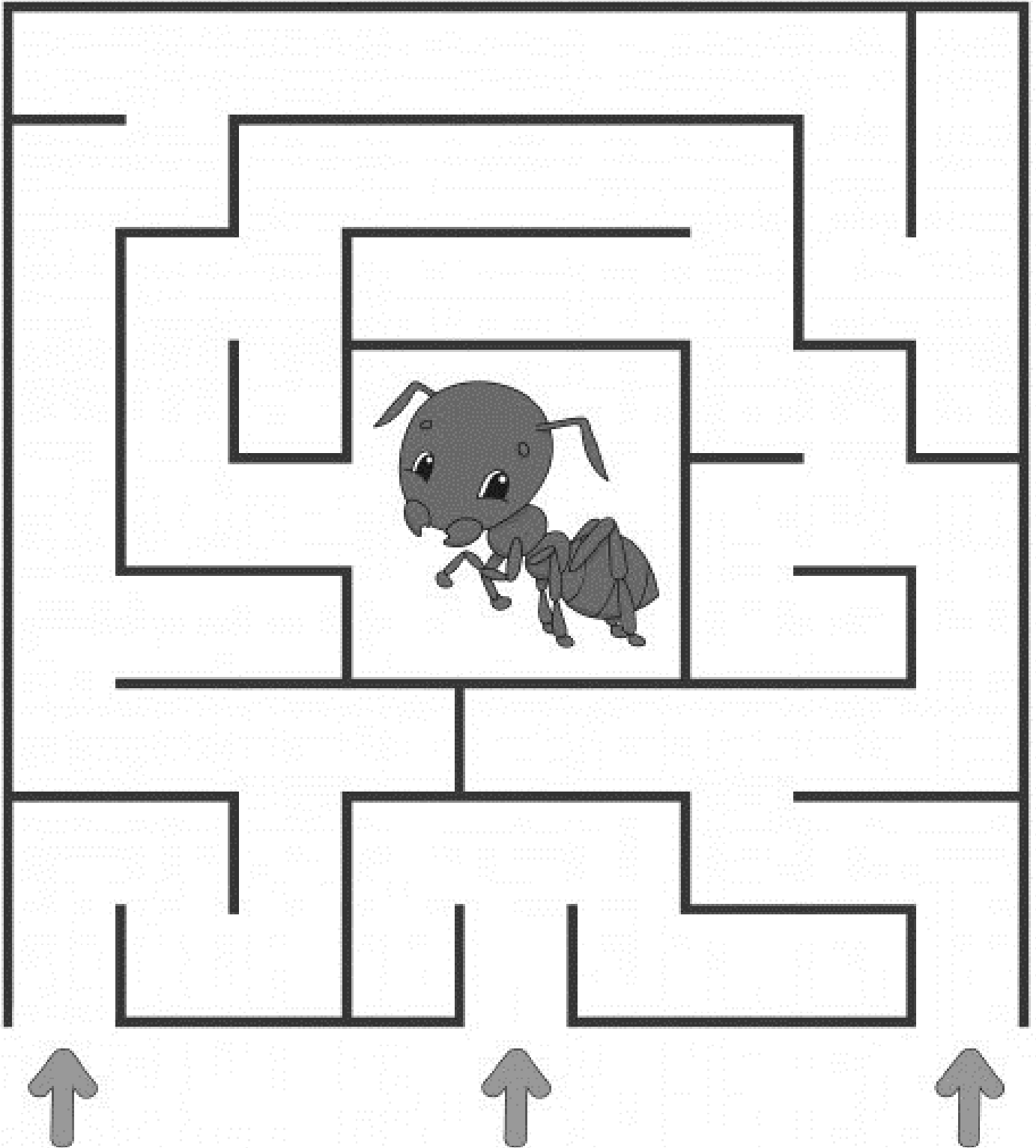


FECHA: .....

NOMBRE: .....

4 años → LABERINTOS

Encuentra el camino que llega hasta la hormiga central.



FECHA: .....

NOMBRE: .....

5 AÑOS → LABERINTOS

Ayuda a cada hormiga a salir del laberinto; traza los 3 caminos de salida con diferente color cada uno.



FECHA: .....