

BÚSQUEDA DEL TESORO EN CASA


CÓMO SE JUEGA

Imprime la hoja de la búsqueda del tesoro en casa y puedes ayudar a los más pequeños nombrando en voz alta los objetos y la cantidad que deben buscar (así trabajan aspectos matemáticos: CONTEO). Esta cantidad puede variar en función de la edad de los niños.

Buscan las cosas y cuando encuentran algo, deben colorear el dibujo en el folio y luego repasa el número punteado, de esta manera se trabaja un poco la grafía también.

Si no encuentran los objetos ahí enumerados pueden traer otros y anotarlo por detrás con un dibujo.

Al final, deberán construir el gran reto: un MANDALA o una simple COMPOSICIÓN/DIBUJO con los objetos buscados (aparece escrito en la parte inferior de la ficha). Como ejemplo pueden ver la siguiente imagen:





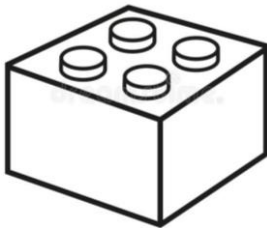







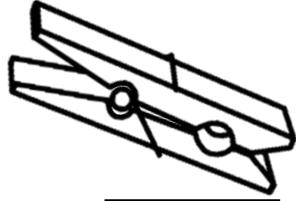

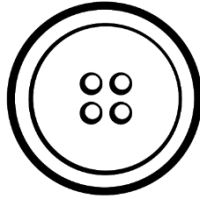


Sólo pido que me hagan llegar una foto con la producción final: el MANDALA de creación propia, a mi correo electrónico rosipg72@hotmail.com.



NOMBRE:

Busca estos objetos de forma repetida para construir el reto final.



RETO FINAL

CONSTRUYE UN BONITO MANDALA O UNA COMPOSICIÓN CON ESOS OBJETOS Y ENVÍAME UNA FOTO.